

ОТЧЕТ О ФИНАНСОВЫХ РЕЗУЛЬТАТАХ ДЕЯТЕЛЬНОСТИ УЧРЕЖДЕНИЯ

на 1 января 2023 г.

Учреждение: Муниципальное автономное общеобразовательное учреждение "Средняя общеобразовательная школа №2 г.Анива"

Обособленное подразделение: _____

Учредитель: _____

Наименование органа, осуществляющего полномочия учредителя: _____

Периодичность: годовая

Единица измерения: руб.

		КОДЫ
Форма по ОКУД		0503721
Дата		01.01.2023
по ОКПО		54542192
ИНН		6510005399
по ОКТМО		64708000
по ОКПО		
ИНН		
Глава по БК		
по ОКЕИ		383

Наименование показателя	Код строки	Код аналитики	Деятельность с целевыми средствами	Деятельность по государственному заданию	Приносящая доход деятельность	Итого
1	2	3	4	5	6	7
Доходы (стр. 030+стр. 040+стр. 050+стр. 060+стр. 070+стр. 090+стр. 100+стр. 110)	010	100	8 534 503,06	102 877 130,46	5 792 080,30	117 203 713,82
<i>Доходы от собственности</i>	030	120	-	-	-	-
в том числе:						
<i>Доходы от оказания платных услуг (работ), компенсаций затрат</i>	040	130	-	106 871 731,16	5 772 484,16	112 644 215,32
в том числе:						
Доходы от оказания платных услуг (работ)		131	-	106 843 663,91	5 772 484,16	112 616 148,07
Доходы от возмещений Фондом социального страхования Российской Федерации расходов		139	-	28 067,25	-	28 067,25
<i>Штрафы, пени, неустойки, возмещения ущерба</i>	050	140	-	-	-	-
в том числе:						
<i>Безвозмездные поступления текущего характера</i>	060	150	8 534 503,06	-	-	8 534 503,06
в том числе:						
Поступления текущего характера бюджетным и автономным учреждениям от сектора государственного управления		152	8 534 503,06	-	-	8 534 503,06
<i>Безвозмездные поступления капитального характера</i>	070	160	-	-	-	-
в том числе:						
<i>Доходы от операций с активами</i>	090	170	-	-10 626 715,61	-	-10 626 715,61
в том числе:						
Доходы от выбытия активов		172	-	-10 626 715,61	-	-10 626 715,61


Наименование показателя	Код строки	Код аналитики	Деятельность с целевыми средствами	Деятельность по государственному заданию	Приносящая доход деятельность	Итого
1	2	3	4	5	6	7
<i>Прочие доходы</i>	100	180	-	-	-	-
в том числе						
<i>Безвозмездные недежные поступления в сектор государственного управления</i>	110	190	-	6 632 114,91	19 596,14	6 651 711,05
в том числе						
Безвозмездные неденежные поступления текущего характера от сектора государственного управления и организаций государственного сектора		191	-	3 609,00	-	3 609,00
Безвозмездные неденежные поступления капитального характера от сектора государственного управления и организаций государственного сектора		195	-	700 000,00	-	700 000,00
Прочие неденежные безвозмездные поступления		199	-	5 928 505,91	19 596,14	5 948 102,05
Расходы (стр. 160+стр. 170+стр. 190+стр. 210+стр. 230+стр. 240+стр. 250+стр. 260+стр. 270)	150	200	4 820 607,55	145 684 127,02	6 020 658,97	156 525 393,54
<i>Оплата труда и начисления на выплаты по оплате труда</i>	160	210	1 794 346,41	85 282 055,53	848 109,18	87 924 511,12
в том числе						
Заработная плата		211	938 781,00	65 890 876,57	691 563,67	67 521 221,24
Прочие несоциальные выплаты персоналу в денежной форме		212	-	-	2 800,00	2 800,00
Начисления на выплаты по оплате труда		213	243 698,01	19 391 178,96	153 745,51	19 788 622,48
Прочие несоциальные выплаты персоналу в натуральной форме		214	611 867,40	-	-	611 867,40
<i>Оплата работ, услуг</i>	170	220	2 261 917,77	6 953 464,70	171 400,00	9 386 782,47
в том числе						
Услуги связи		221	-	54 429,35	-	54 429,35
Транспортные услуги		222	40 000,00	-	-	40 000,00
Коммунальные услуги		223	-	3 070 678,45	-	3 070 678,45
Работы, услуги по содержанию имущества		225	1 666 117,77	1 924 420,65	400,00	3 590 938,42
Прочие работы, услуги		226	555 800,00	1 898 229,06	171 000,00	2 625 029,06
Страхование		227	-	5 707,19	-	5 707,19
<i>Обслуживание долговых обязательств</i>	190	230	-	-	-	-
в том числе						
<i>Безвозмездные перечисления текущего характера организациям</i>	210	240	-	84 495,00	-	84 495,00
в том числе						
Безвозмездные перечисления государственным (муниципальным) бюджетным и автономным учреждениям		241	-	84 495,00	-	84 495,00
<i>Безвозмездные перечисления бюджетам</i>	230	250	-	-	-	-
в том числе						
<i>Социальное обеспечение</i>	240	260	305 214,16	300 669,23	-	605 883,39

в том числе						
Пособия по социальной помощи населению в денежной форме		262	305 214,16	24 190,00	-	329 404,16
Социальные пособия и компенсации персоналу в денежной форме		266	-	276 479,23	-	276 479,23
<i>Расходы по операциям с активами</i>	250	270	459 129,21	23 752 259,50	5 001 149,79	29 212 538,50
в том числе						
Амортизация		271	-	10 912 821,45	117 108,19	11 029 929,64
Расходование материальных запасов		272	459 129,21	12 839 438,05	4 884 041,60	18 182 608,86
<i>Безвозмездные перечисления капитального характера организациям</i>	260	280	-	28 201 080,00	-	28 201 080,00
в том числе						
Безвозмездные перечисления капитального характера государственным (муниципальным) бюджетным и автономным учреждениям		281	-	28 201 080,00	-	28 201 080,00


Наименование показателя	Код строки	Код аналитики	Деятельность с целевыми средствами	Деятельность по государственному заданию	Приносящая доход деятельность	Итого
1	2	3	4	5	6	7
<i>Прочие расходы</i>	270	290	-	1 110 103,06	-	1 110 103,06
в том числе:						
Налоги, пошлины и сборы		291	-	1 006 970,00	-	1 006 970,00
Штрафы за нарушение законодательства о налогах и сборах, законодательства о страховых взносах		292	-	102 962,24	-	102 962,24
Штрафы за нарушение законодательства о закупках и нарушение условий контрактов (договоров)		293	-	170,82	-	170,82
Чистый операционный результат (стр. 301–стр. 302); (стр. 310+стр. 410)	300		3 713 895,51	-42 806 996,56	-228 578,67	-39 321 679,72
<i>Операционный результат до налогообложения (стр. 010–стр. 150)</i>	301		3 713 895,51	-42 806 996,56	-228 578,67	-39 321 679,72
Операции с нефинансовыми активами (стр. 320+стр. 330+стр. 350+стр. 360+стр. 370+стр. 380+стр. 390+стр. 400)	310		-68 329,12	-30 597 958,15	-899 887,68	-31 566 174,95
<i>Чистое поступление основных средств</i>	320		-	-27 090 610,13	-102 000,00	-27 192 610,13
в том числе:						
увеличение стоимости основных средств	321	310	3 660 385,00	14 971 367,97	15 108,19	18 646 861,16
уменьшение стоимости основных средств	322	41X	3 660 385,00	42 061 978,10	117 108,19	45 839 471,29
<i>Чистое поступление материальных запасов</i>	360		-68 529,12	-3 558 867,79	-797 887,68	-4 425 284,59
в том числе:						
увеличение стоимости материальных запасов	361	340	512 439,72	9 365 065,26	4 086 153,92	13 963 658,90
из них:						
уменьшение стоимости материальных запасов	362	440	580 968,84	12 923 933,05	4 884 041,60	18 388 943,49
из них:						
в том числе:						
увеличение стоимости прав пользования	371	35X	-	41 150,00	-	41 150,00
уменьшение стоимости прав пользования	372	45X	-	41 150,00	-	41 150,00

Наименование показателя	Код строки	Код аналитики	Деятельность с целевыми средствами	Деятельность по государственному заданию	Приносящая доход деятельность	Итого
1	2	3	4	5	6	7
в том числе:						
увеличение затрат	391	х	-	211 401 083,58	11 540 392,76	222 941 476,34
уменьшение затрат	392	х	-	211 401 083,58	11 540 392,76	222 941 476,34
<i>Чистое изменение расходов будущих периодов</i>	400	х	200,00	51 519,77	-	51 719,77
Операции с финансовыми активами и обязательствами (стр. 420–стр. 510)	410		3 782 224,63	-12 209 038,41	671 309,01	-7 755 504,77
Операции с финансовыми активами (стр. 430+стр. 440+стр. 450+стр. 460+стр. 470+стр. 480)	420		-7 347 600,00	-28 734 978,83	550 906,81	-35 531 672,02
<i>Чистое поступление денежных средств и их эквивалентов</i>	430		-	-779 430,71	209 327,25	-570 103,46
в том числе:						
поступление денежных средств и их эквивалентов	431	510	8 615 167,03	107 556 240,41	5 475 385,43	121 646 792,87
выбытие денежных средств и их эквивалентов	432	610	8 615 167,03	108 335 671,12	5 266 058,18	122 216 896,33
<i>Чистое увеличение дебиторской задолженности</i>	480		-7 347 600,00	-27 955 548,12	341 579,56	-34 961 568,56
в том числе:						
увеличение дебиторской задолженности	481	560	7 860 256,35	411 035 640,24	5 807 500,04	424 703 396,63
уменьшение дебиторской задолженности	482	660	15 207 856,35	438 991 188,36	5 465 920,48	459 664 965,19

Наименование показателя	Код строки	Код аналитики	Деятельность с целевыми средствами	Деятельность по государственному заданию	Приносящая доход деятельность	Итого
1	2	3	4	5	6	7
Операции с обязательствами (стр. 520+стр. 530+стр. 540+стр. 550+стр. 560)	510		-11 129 824,63	-16 525 940,42	-120 402,20	-27 776 167,25
<i>Чистое увеличение прочей кредиторской задолженности</i>	540		-3 782 224,63	1 576 187,18	-120 402,20	-2 326 439,65
в том числе:						
увеличение прочей кредиторской задолженности	541	730	8 047 318,51	117 753 559,79	4 939 576,60	130 740 454,90
уменьшение прочей кредиторской задолженности	542	830	11 829 543,14	116 177 372,61	5 059 978,80	133 066 894,55
<i>Чистое изменение доходов будущих периодов</i>	550	х	-7 347 600,00	-18 020 900,00	-	-25 368 500,00
<i>Чистое изменение резервов предстоящих расходов</i>	560	х	-	-81 227,60	-	-81 227,60

 **ДОКУМЕНТ ПОДПИСАН ЭЛЕКТРОННОЙ ПОДПИСЬЮ**
 Сертификат: 1FD01D9416A812533ED71E7BACC8BC14
 Владелец: **Гаврильчик Иосиф Иосифович**
 Действителен: с 11.10.2022 по 04.01.2024
 Дата подписи: 24.01.2023 16:32:39

Руководитель _____ **Гаврильчик И. И.**
 (подпись) (расшифровка подписи)


 **ДОКУМЕНТ ПОДПИСАН ЭЛЕКТРОННОЙ ПОДПИСЬЮ**
 Сертификат: 6473FFF7C41DFC6875B574C684B31A2FCC4593AA
 Владелец: **Сафронова Оксана Валерьевна**
 Действителен: с 14.12.2021 по 14.03.2023
 Дата подписи: 24.01.2023 16:08:54

Главный бухгалтер _____
 (подпись) (расшифровка подписи)

Централизованная бухгалтерия Муниципальное казенное учреждение "Центр обеспечения функционирования муниципальных учреждений социальной сферы Анивского городского округа", 1136501000162, 6501252546, 651001001
 (наименование, ОГРН, ИНН, КПП, местонахождение)

Руководитель _____
 (уполномоченное лицо) (должность)

Исполнитель _____ **ведущий бухгалтер**
 (должность) (подпись)

 **ДОКУМЕНТ ПОДПИСАН ЭЛЕКТРОННОЙ ПОДПИСЬЮ**
 Сертификат: 1FD01D9416A812533ED71E7BACC8BC14
 Владелец: **Гаврильчик Иосиф Иосифович**
 Действителен: с 11.10.2022 по 04.01.2024
 Дата подписи: 24.01.2023 16:21:22

Политун J _____
 (расшифровка подписи) (подпись)

"01" января 2023

Документ подписан электронной подписью. Дата представления 20.01.2023
 Главный бухгалтер(Сафронова Оксана Валерьевна, Сертификат: 6473FFF7C41DFC6875B574C684B31A2FCC4593AA, Действителен: с 14.12.2021 по 14.03.2023),Руководитель централизованной бухгалтерии(Гаврильчик Иосиф Иосифович, Сертификат: 1FD01D9416A812533ED71E7BACC8BC14, Действителен: с 11.10.2022 по 04.01.2024),Руководитель учреждения(Гаврильчик Иосиф Иосифович, Сертификат: 1FD01D9416A812533ED71E7BACC8BC14, Действителен: с 11.10.2022 по 04.01.2024)